




# **ПРАВИЛЬНИК ПРО ПЛАСТОВИЙ ОДНОСТРІЙ І ВІДЗНАКИ**

**ЧАСТИНА II.  
ПРИПИСИ ПРО ВІДЗНАКИ  
В УКРАЇНСЬКОМУ ПЛАСТІ**

**КОНФЕРЕНЦІЯ  
УКРАЇНСЬКИХ ПЛАСТОВИХ ОРГАНІЗАЦІЙ**



Правильник  
про пластовий однострій і відзнаки  
частина 2-га:

Приписи про Відзнаки  
В Українському Пласті

15-го листопада 1976 р.

Зі змінами до 29-го квітня 2017 р.

Примітка: Кольори в ілюстраціях відзнак подані лише для орієнтації.  
Офіційні краски подані у тексті як (ДМЦ/*Pantone* числа).

**Відзнаки, вживані в Пласті,** є важним виховним засобом. На однострої пластуна відзнаки свідчать назверх про набуте ним пластове знання й вироблення, дають свідоцтво про виконувани ним обов'язки, що є мірилом довіря до його провідницьких здібностей, — та означають його організаційну приналежність до роя, гуртка, гнізда, куреня.

Відзнаки, ношені пластовими провідниками, свідчать назовні про лад в устрою пластових старшин, а зокрема відзнаки пластових виховників вказують на їх особливі права й обов'язки в пластовій організації.

І в одному і в другому випадку відзнаки є важливим стимулом ДЛЯ МОЛОДІ: поступати вперед, змагатися за вищі пластові ступені, за провідне місце в пластових старшинах.

Тому ношення відзнак на пластовому однострої є не тільки правом, але й **ОБОВ'ЯЗКОМ** так для молоді, як і для пластових провідників. Однострій без приписаних і належних кожному відзнак **НЕ Є** пластовим одностроєм.

## **В**ідзнаки, вживані в Пласті, поділяються на: сторінка

I.	ПЛАСТОВИЙ ГЕРБ.....	3
II.	ВІДЗНАКИ ПРИНАЛЕЖНОСТІ:	
	А. До Пласту .....	4
	Б. До Пласту в краю .....	5
	В. До пластових з'єднань .....	6
III.	ВІДЗНАКИ ПЛАСТОВИХ СТУПЕНІВ :	
	А. УПН .....	7
	Б. УПЮ .....	8
	В. УСП .....	10
	Г. УПС .....	10
IV.	ВІДЗНАКИ ПЛАСТОВИХ ВИШКОЛІВ:	
	А. Відзнаки ігрових комплексів в УПН .....	11
	Б. Відзнаки кількості відбутих таборів в УПН.....	12
	В. Відзнаки пластових вмілостей.....	13
	Г. Відзнака фізичної вправності .....	13
	Ґ. Відзнаки спеціалізаційних вишколів .....	14
V.	ВІДЗНАКИ ПЛАСТОВИХ ДІЛОВОДСТВ:	
	А. В пластових з'єднаннях .....	15
	Б. В пластових старшинах .....	16
	В. В пластових радах .....	17
VI.	ВІДЗНАКИ ПЛАСТОВИХ ВИХОВНИКІВ ТА ЇХ ВИШКОЛІВ:	
	А. По уладах .....	18
	Б. Спільна відзнака безпосередніх виховників .....	18
	В. Відзнака вишколів Кадри Виховників.....	19
VII.	ВІДЗНАКИ З РІЗНИХ НАГОД.....	20
VIII.	ВІДЗНАКИ ПЛАСТОВИХ ВІДЗНАЧЕНЬ.....	21

# І. ПЛАСТОВИЙ ГЕРБ




Рис. 1

Завжди і всюди, де вживається пластового гербу, вільно вживати тільки оцього зразка пластової лілеї з тризубом. Одною з важливих цих цього зразка є відношення довжини до ширини як 4 до 3. (Рис. 1а)




Рис. 1а

## II. ВІДЗНАКИ ПРИНАЛЕЖНОСТІ

### А. ДО ПЛАСТУ

Відзнаки приналежності до Пласту носяться на накритті голови і на грудях.  
Ці відзнаки є: в УПН— орлятко (Рис. 2), в УПЮ, УСП і УПС пластова лілея (Рис. 3, 4).

Мають право їх носити: новачки і новаки, які склали Новацьку Обіцянку, члени інших уладів, — які склали Пластову Присягу.

#### 1. ВІДЗНАКА НА НАКРИТТІ ГОЛОВИ:

##### а. УПН:

1. Промір відзнаки: 1 $\frac{1}{8}$  інча/28.6 мм
2. Тло: зелене (910)
3. Орлятко: жовте (444)
4. Скеля: сіра (415)
5. Спосіб виконання: емаль на металі
6. Носити: над серединою чола.



Рис. 2

##### б. УПЮ, УСП, й УПС:

1. Дозема перекутня щитика: 1 $\frac{1}{2}$  ін./37 мм
2. Позема перекутня щитика: 1 $\frac{1}{4}$  ін./31 мм
3. Тло щитика в УПЮ — малинове (816)  
в УСП — зелене (910)  
в УПС — бронзове (810)
4. Барва відзнаки: срібна
5. Спосіб виконання: витиск у металі
6. Носити: над серединою чола.



Рис. 3

#### 2. ВІДЗНАКИ НА ГРУДЯХ:

##### а. УПН:

Новаки і новачки носять на грудях ідентичну відзнаку як на накритті голови. Місце ношення: 1 інч/25 мм над серединою лівої грудної кишені сорочки.

##### б. УПЮ, УСП, УПС:

1. Дозема перекутня щитика: 1 $\frac{1}{8}$  ін./28.6 мм
2. Позема перекутня щитика:  $\frac{7}{8}$  інча/22 мм
3. Тло щитика: в УПЮ — малинове (816)  
в УСП — зелене (910)  
в УПС — бронзове (810)
4. Барва відзнаки: срібна
5. Спосіб виконання: витиск у металі
6. Носити: 1 інч/25 мм над серединою лівої кишені сорочки, а при відзнаках пластових старшин — над тими відзнаками.



Рис. 4

## Б. ДО ПЛАСТУ В КРАЮ

1. Висота: 2 $\frac{1}{3}$  інча / 60 мм
2. Ширина: 4 $\frac{1}{2}$  інча / 115 мм
3. Тло щитика: зелене (910)
4. Обведення, тексти та дубові листки: жовті (444)
5. Прапор України: синій та жовтий
6. Прапор краю: барви прапору країни краю (в Україні золотий тризуб на синьому щиті із золотим обведенням)
7. Під прапорами: коротка назва ПЛАСТ державною мовою країни
8. Вгорі: продовження повної офіційної назви організації в країні згідно реєстрації в країні (державною мовою країни)
9. Внизу: повна офіційна назва організації в країні згідно реєстрації в країні українською мовою (в Україні англійською мовою)
10. Носити: на лівому рукаві, пів інча / 13 мм від плеча
11. Спосіб виконання: вишиття



Офіційна назва організації в країні згідно реєстрації в країні (мовою країни)  
 Назва організації українською мовою  
 Державний прапор України      Державний прапор краю

Рис. 5



Рис. 6

## В. ДО ПЛАСТОВИХ З'ЄДНАНЬ

Відзнаки приналежності до пластових з'єднань — це: силуетки символів роя або гуртка (Рис. 7), та число гнізда або куреня (Рис. 8).

Ці відзнаки носять пластуни та пластунки ще перед складенням Пластової Присяги (новаки й новачки також ще перед складенням Новацької Обіцянки).

### 1. УПН



Рис. 7

#### а. ВІДЗНАКА ПРИНАЛЕЖНОСТІ ДО РОЯ:

1. Промір щитика 2 інчі/50 мм
2. Тло щитика: жовте (444)
3. Символ роя зелений (910)
4. Обведення щитика: 1/8 інча / 3 мм ширини, зелене (910)
5. Спосіб виконання: нашивання з матеріалу або гафт
6. Носити: безпосередно під відзнакою приналежності до гнізда.

#### б. ВІДЗНАКА ПРИНАЛЕЖНОСТІ ДО ГНІЗДА:

1. Бік квадрату 2 інчі / 50 мм
2. Тло та обведення щитика: жовте (444)
3. Число зелене (910)
4. Висота числа: 1 1/2 інча / 37 мм
5. Носити: на правому рукаві, пів інча / 13 мм від плеча.



Рис. 8

#### в. ВІДЗНАКИ ПРИНАЛЕЖНОСТІ ДО САМОСТІЙНОГО РОЯ:

Члени самостійного роя носять відзнаки аналогічно до а. і б. повище, з тою лише різницею, що число самостійного роя є подане римськими цифрами.

### 2. УПЮ:

- а. ВІДЗНАКА ПРИНАЛЕЖНОСТІ ДО ГУРТКА** є така ж, як відзнака приналежності до роя (Рис. 5), тільки: тло щитика є біле, а символ гуртка і обведення чорне. Її носить на тому самому місці, як відзнаку роя.
- б. ВІДЗНАКА ПРИНАЛЕЖНОСТІ ДО КУРЕНЯ** є така ж, як відзнака приналежності до гнізда (Рис. 6), тільки тло щитика є малинове (816), а число біле.
- в. ВІДЗНАКИ ПРИНАЛЕЖНОСТІ ДО САМОСТІЙНОГО ГУРТКА:** Члени самостійного гуртка носять відзнаки аналогічно до а. і б. повище, з тою лише різницею, що число самостійного гуртка є подане римськими цифрами.

### 3. УСП Й УПС:

Члени з'єднань УСП й УПС носять відзнаки схвалені їх з'єднаннями (курнями, самостійними гуртками) і затверджені Головною Пластовою Булавою. Місце ношення: правий рукав, пів інча/13 мм від плеча.

## II. ВІДЗНАКИ ПЛАСТОВИХ СТУПЕНІВ

### А. УПН

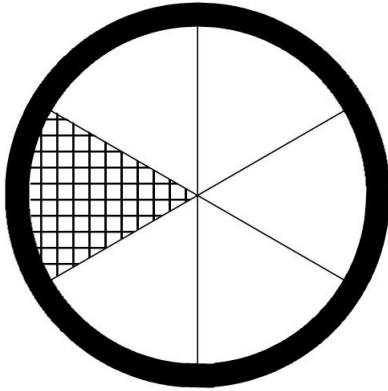


Рис. 9

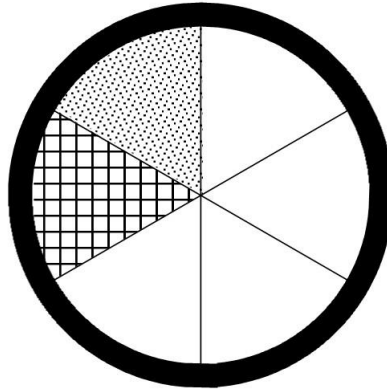


Рис. 10

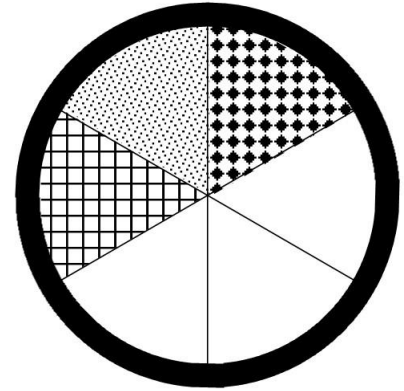


Рис. 11

#### 1. ПРИХИЛЬНИК (-ЦЯ):

- а. Промір щитика: 2 інчі/50 мм
- б. Тло щитика та обведення: бронзове (810).
- в. Один вирізок кола заповнений барвою червоною (666) — носити червоний вирізок з лівого боку; залишається обрамування, широке на 1/8 ін./3 мм

#### 2. ОРЛЯ:

Орля носить відзнаку прихильника з додатково заповненим вирізком кола барвою помаранчевою (741).

#### 3. СИЛЬНЕ ОРЛЯ:

Сильне орля носить відзнаку орляти з додатково заповненим вирізком кола барвою жовтою (444).

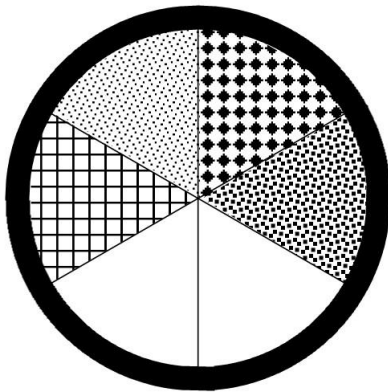


Рис. 12

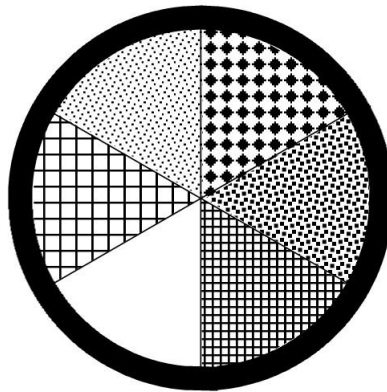


Рис. 13

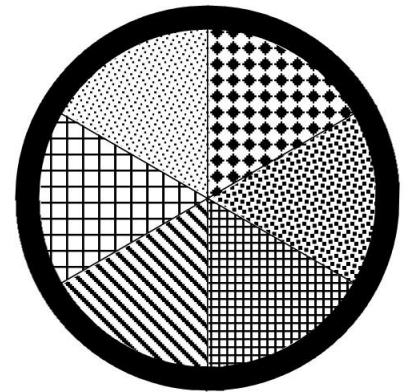


Рис. 14

#### 4. КРАСНЕ ОРЛЯ:

Красне орля носить відзнаку сильного орляти з додатково заповненим вирізком кола барвою зеленою (910).

#### 5. ОБЕРЕЖНЕ ОРЛЯ:

Обережне орля носить відзнаку красного орляти з додатково заповненим вирізком кола барвою синьою (797).

#### 6. БИСТРЕ ОРЛЯ:

Бистре орля носить відзнаку обережного орляти з додатково заповненим вирізком кола барвою фіолетною (550).

Новак, що склав усі п'ять проби в УПН, може — після переходу до УПЮ - носити відзнаку 5-ої проби (Бистрого Орляти) посередині правої грудної кишені. Цієї відзнаки не можна носити по переході з УПЮ до УСП.




**Б. УПЮ**

Рис. 15



Рис. 16

**1. Прихильник/Прихильниця:**

- а. Довжина щитика: 3 інчі/75 мм
- б. Ширина щитика: 2 інчі/50 мм
- в. Тло щитика: зелене (910)
- г. Обведення щитика: малинове (816)
- г. Пластовий вузол: синій (334) від права і жовтий (444) від ліва (ясний шнурок)
- д. Носити: на лівому рукаві, посередині між ліктем і надпліччям.

**2. Учасник/Учасниця:**

Учасник носить відзнаку прихильника з такими змінами: замість пластового вузла синя ленточка (334) з жовтим обведенням (444) та жовтим написом «СКОБ!» (444).



Рис. 17



Рис. 18

**3. Розвідувач/Розвідувачка:**

Розвідувач носить відзнаку учасника з доданою пластовою лілеєю білої барви з тризубом жовтої (444) барви. Висота лілеї 2 інчі/50 мм.

**4. Скоб/Вірлиця:**

Скоб-Вірлиця носить відзнаку розвідувача з такими змінами: замість червоного обведення щитика червоний шнурочок (816) а поза ним золотий

віночок з дубових листків.



Рис. 19

#### 5. ПЛАСТУН СКОБ - ГРЕБЕЦЬ:

Пластун скоб-гребець носить відзнаку, подібну до відзнаки пластуна скоба, лиш лілея поміщена поверх адміральського якоря жовтої барви (444), а гасло «СКОБ» є на стапелях якоря.



Рис. 20

#### 6. ПЛАСТУН СКОБ - ОБСЕРВАТОР:

Пластуна скоб-обсерватор носить відзнаку, подібну до відзнаки пластуна скоба, лиш замість ленточки є пропелер біло-синьої (334) барви, а гасло «СКОБ» є поміж крилами пропелера.



Рис. 21

#### 7. ГЕТЬМАНСЬКИЙ ПЛАСТУН СКОБ

**ГЕТЬМАНСЬКА ПЛАСТУНКА ВІРЛИЦЯ:** носить відзнаку пластуна скоба/вірлиці з тією різницею, що замість ленточки з написом «СКОБ» на відзнаці вигаптовані дві схрещені булави жовтої (444) барви, довжини 1 інч. /25 мм.

Пластун скоб/вірлиця, пластун скоб-гребець, пластун скоб-обсерватор, гетьманський пластун скоб/вірлиця мають право носити відзнаку свого ступеня після переходу до УСП — замість відзнаки УСП.

**В. УСП**

Рис. 22

1. Довжина щитика: 3 інчі/75 мм
2. Ширина щитика: 2 інчі/50 мм
3. Довжина лілеї: 2 інчі/50 мм
4. Тло щитика: барви зеленої (910).
5. Лілея: білої барви
6. Тризуб: жовтої барви (444)
7. Обведення щитика: зелений шнурочок
8. Носити: на лівому рукаві, посередині між ліктем і надпліччям.

**Г. УПС**

1. **СЕНІОР ПРИХИЛЬНИК:** носить відзнаку як старший пластун з тією різницею, що обведення щитика є бронзової барви (810).



Рис. 23



Рис. 24



Рис. 25

2. **СЕНІОР ПРАЦІ:** (Рис. 23) носить відзнаку сеніора прихильника з одним «журавлем» під лілеєю. Барва «журавля»: жовта (444).
3. **СЕНІОР ДОВІРЯ:** (Рис. 24) носить відзнаку сеніора прихильника з двома «журавлями».
4. **СЕНІОР КЕРІВНИЦТВА:** (Рис. 25) носить відзнаку сеніора прихильника - з трьома «журавлями».

## IV. ВІДЗНАКИ ПЛАСТОВИХ ВИШКОЛІВ

### A. ВІДЗНАКИ ІГРОВИХ КОМПЛЕКСІВ В УПІН



Рис. 26




Рис. 27

#### 1. ЗАХИСНИК РІДНОГО ВОГНИЩА:

- а. Довжина щитика: 2 інчі/50 мм
- б. Ширина щитика: 1 1/8 інча/30 мм
- в. Тло щитика: барви зеленої (910)
- г. Символ: спіраль часу жовтої барви (444)
- г. Обведення щитика: широке на 1/8 ін./3 мм жовтої барви (444)
- д. Носити: у верхній частині лівого рукава, 1 інч./25 мм понад відзнакою новацького ступеня.

#### 2. ОТРОК:

Відзнака як в захисника рідного вогнища з такою різницею, що символ є у формі лука з напнятою стрілою.




Рис. 28




Рис. 29

#### 3. ДЖУРА:

Відзнака як в захисника рідного вогнища з такою різницею, що тло щитика є малинове (816), а символ є у формі козацької шаблі.

#### 4. ЗВІДУН:

Відзнака як в захисника рідного вогнища з такою різницею, що тло щитика є блакитної барви (996), а символ є у формі стрілецької рушниці.

## Б. ВІДЗНАКИ КІЛЬКОСТІ ВІДБУТИХ ТАБОРІВ В УПН

Члени УПН, які успішно відбули один або більше новацьких таборів, носять відзнаку кількості відбутих новацьких таборів. Відзнака є круглої форми, містить якийсь символ і число 1, 2, 3, 4, або 5, яке визначає кількість відбутих новацьких таборів. Відзнаку носять посередині правої кишені сорочки.

Її отримують при закритті новацького табору, разом із таборовою відзнакою.

На однострою можна носити лиш одну таку відзнаку, враз із таборовою відзначкою останнього відбутого табору. Цих відзнак не носять після переходу до УПЮ.



Рис. 30



Рис. 31



Рис. 32



Рис. 33



Рис. 34

### 1. ПІСЛЯ ВІДБУТТЯ ПЕРШОГО ТАБОРУ: (Рис. 30)

- а. Промір відзначки: 1 інч/25 мм
- б. Тло: золотої барви
- в. Число і обведення: чорної барви
- г. Символ: стебло синє (809), квітка червона (321)
- г. Спосіб виконання: витиск в металі або емаль на металі.

### 2. ПІСЛЯ ВІДБУТТЯ ДРУГОГО ТАБОРУ: (Рис. 31)

Відзнака подібна, як першого табору, лиш замість числа «1» — число «2» і символ як на рисунку 31: квітки червоні (321) зі синіми (809) серединами, і синя (809) зірка.

### 3. ПІСЛЯ ВІДБУТТЯ ТРЕТЬОГО ТАБОРУ: (Рис. 32)

Відзнака подібна, як першого табору, лиш замість числа «1» — число «3» і символ як на рисунку 32: зозуля червона (321) та чорна.

### 4. ПІСЛЯ ВІДБУТТЯ ЧЕТВЕРТОГО ТАБОРУ: (Рис. 33)

Відзнака подібна, як першого табору, лиш замість числа «1» — число «4» золотої барви у червоному (321) колесі, і символ як на рисунку 33: сині (809) листки.

### 5. ПІСЛЯ ВІДБУТТЯ П'ЯТОГО ТАБОРУ: (Рис. 34)

Відзнака подібна, як першого табору, лиш замість числа «1» — число «5» золотої барви у синьому (809) колесі, і символ як на рисунку 34: сині (809) дрова, червоний (321) вогонь та обрамування ватри.

## В. ВІДЗНАКИ ПЛАСТОВИХ ВМІЛОСТЕЙ

### 1. В УПН — НОВАЦЬКІ ВМІЛОСТІ:



Рис. 35

- Відзнака у формі трикутника, 2 інчі/50 мм в ширині і 1½ інча/38 мм у висоті
- Тло щитика: зелене (910)
- Обведення: жовте (444), широче на 1/8 інча/3 мм
- Символ: жовтий (444)
- Форма символу нормована виданням [Програма Новацьких Вмілостей](#).
- Спосіб виконання: нашивання з матеріалу або гапт
- Носити: в поземих рядах по три на правому рукаві сорочки. Середня відзнака першої трійки 2 інчі/50 мм під відзнакою приналежності до роя.

### 2. В УПЮ — ІСПИТИ ВМІЛОСТІ:




Рис. 36

- Відзнака округла. Промір кола 1 3/16 інча/30 мм
- Тло щитика синє (334), символ: малиновий (816)
- Обведення щитика широче на 1/8 інча/3 мм, малинкової барви (816).
- Форма символу нормована [Правильником УПЮ Частина II](#).
- Кожний край може вносити ознаки розрізнення ступенів вмілостей.
- Спосіб виконання: як відзнаки новацьких умілостей
- Носити: 3 інчі/75 мм під відзнакою гуртка, або 1 інч/25 мм під відзнакою або відзнаками вишколів КПВ чи інших вишколів, потверджених ГПБулавою.

## Г. ВІДЗНАКА ФІЗИЧНОЇ ВПРАВНОСТІ

- В УПЮ:** Юнаки і юначки носять відзнаки фізичної вправності, призначені для їхніх вікових груп.

### а. ВІКОВА ГРУПА 13 — 14 РР.:

- Відзнака прямокутна, широка на 7/8 інча/22 мм і висока на 5/8 інча/16 мм
- Тло відзнаки: зелене /703/
- Обведення: срібне, 1 мм широче
- Символ срібної барви, як на рисунку 37
- Спосіб виконання: витиск у металі, або емаль на металі.
- Носити: на паточці правої грудної кишені з лівого кінця.



Рис. 37

(Виготовив пл. сен. Б. Титла)

### б. ВІКОВА ГРУПА 15 — 16 РР.:

Відзнака, як повище з тією різницею що тло відзнаки синє (809), а символ і обведення золоте.

### в. ВІКОВА ГРУПА 17 — 18 РР.:

Відзнака, як повище, лиш тло відзнаки малинове (816), а символ і обведення золоте.

### 2. В УСП І УПС:

Старші пластуни і Сеніори носять відзнаки фізичної вправності приписані до свого віку.

## Г. ВІДЗНАКИ СПЕЦІАЛІЗАЦІЙНИХ ВИШКОЛІВ

Відзнаки спеціалізаційних вишколів, ведених за одностайною в усіх краях програмою, потвердженою ГПБулавою, є однакові для всіх крайових пластових організацій. Їх форму, спосіб виконання і ношення визначає Головна Пластова Булава.

### 1. ВІДЗНАКА ЛІСОВОЇ ШКОЛИ:




Рис. 38

#### І-го ступеня

Обведення щитика червоне.

#### ІІ-го ступеня

Відзнака така, як першого ступеня, тільки обведення щитика золоте.

### 2. ВІДЗНАКА ШКОЛИ БУЛАВНИХ:



Рис. 39

#### І-го ступеня

#### ІІ-го ступеня

Відзнака така, як першого ступеня, тільки обведення щитика золоте.

### 3. ВІДЗНАКА ЗОЛОТОЇ БУЛАВИ:

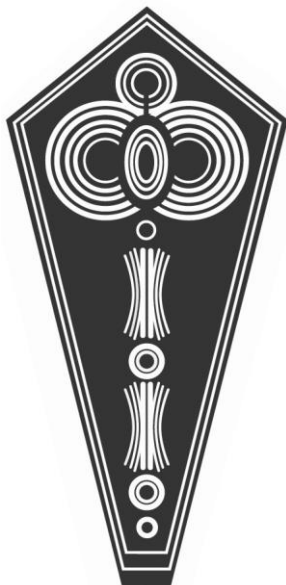


Рис. 40

## V. ВІДЗНАКИ ПЛАСТОВИХ ДІЛОВОДСТВ

### A. В ПЛАСТОВИХ З'ЄДНАННЯХ

#### 1. УПН:

##### а. Ройовий: (Рис. 41)

1. Довжина пасків рівна довжині кишені сорочки
2. Ширина пасків: ¼ інча/8 мм
3. Барва пасків: срібна
4. Носити: симетрично на лівій грудній кишені.

##### б. Заступник ройового: (Рис. 42)

один пасок розмірів і барви, як у ройового.

Носити: посередині лівої грудної кишені.

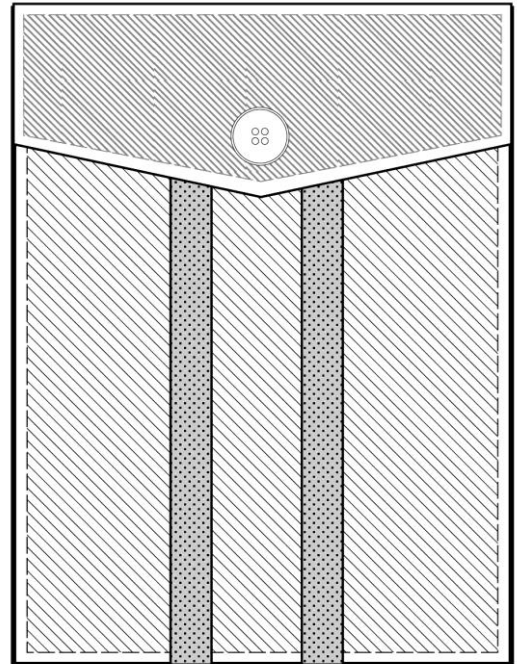


Рис. 41

#### 2. УПЮ:

##### а. Гуртковий: (Рис. 41)

відзнака така, як у ройового УПН.

##### б. Заступник гурткового: (Рис. 42)

відзнака така, як у заступника ройового УПН.

##### в. Курінний: (Рис. 41)

відзнака така, як у гурткового, тільки паски **золотої** барви.

##### г. Член курінного проводу: (Рис. 42)

відзнака така, як у заступника гурткового, тільки пасок **золотої** барви.

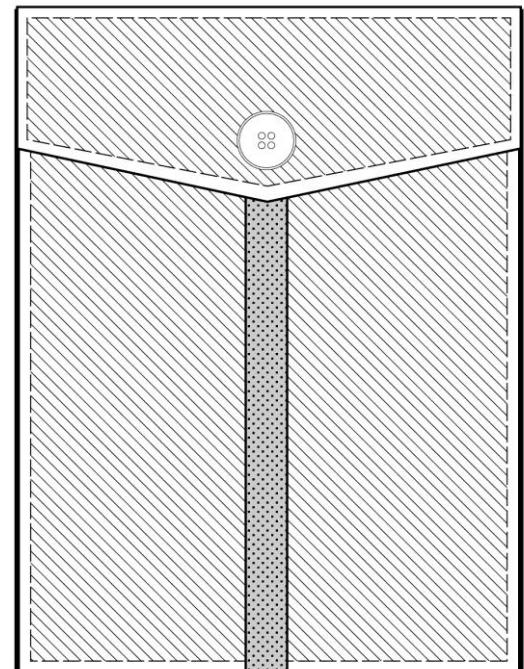


Рис. 42

#### 3. УСП і УПС:

Курінний і член курінного проводу носять такі відзнаки, як курінний і член курінного проводу УПЮ.



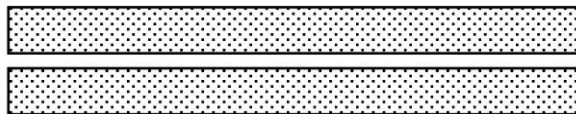
## Б. В ПЛАСТОВИХ СТАРШИНАХ

Всі відзнаки в пластових старшинах є вигаптовані на підкладці зеленої барви (910).

### 1. СТАНИЧНА ПЛАСТОВА СТАРШИНА:

### 2. КРАЙОВА ПЛАСТОВА СТАРШИНА:

Рис. 43



#### а. ГОЛОВА: (Рис. 43)

1. Довжина пасків: 3 інчі/75 мм
2. Ширина пасків: 1/4 інча/6 мм
3. Барва пасків: срібна
4. Носити: над лівою кишенею сорочки у відступі пів інча/12 мм від її закінчення.

#### а. ГОЛОВА КП СТАРШИНИ:

відзнака така, як у голови станичної старшини, тільки паски золотої барви.

Рис. 44



#### б. КОШОВІ: (Рис. 44)

1. Пасочок як у голови
2. Шнурочок: грубости 1/8 ін./3 мм
3. Барва шнурочка: срібна
4. Носити: як голова станиці.

#### б. КРАЙОВІ КОМЕНДАНТИ, КРАЙОВИЙ ГОЛОВА УПС, КРАЙОВИЙ РЕФЕРЕНТ УСП:

відзнака така, як у кошових, тільки паски золотої барви.

Рис. 45



#### в. ЧЛЕН СТАНИЧНОЇ СТАРШИНИ:

(Рис. 45)

виміри, барва паска і спосіб ношення як у голови станиці.

#### в. ЧЛЕН КП СТАРШИННИ:

відзнака така, як у члена станичної старшини, тільки пасок золотої барви.

Рис. 46



#### г. ЧЛЕН БУЛАВИ КРАЙОВИХ КОМЕНДАНТІВ, КРАЙОВОГО ГОЛОВА УПС І КРАЙОВОГО РЕФЕРЕНТА УСП:

вимір, барва пасочка і спосіб ношення як у крайових комендантів.

### 3. ГОЛОВНА ПЛАСТОВА БУЛАВА:

#### а. ГОЛОВА: (Рис. 47)

Виміри, барва і спосіб ношення як у Крайовій Пластовій Старшині

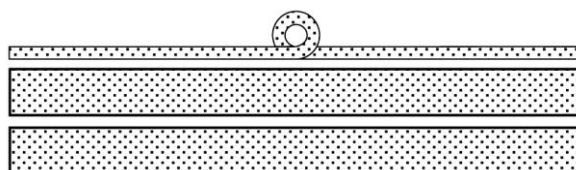


Рис. 47

#### б. КЕРІВНИК ВИХОВНОЇ ДІЯЛЬНОСТІ:

(Рис. 48)

Вимір, барва і спосіб ношення як у голови ГПБ.

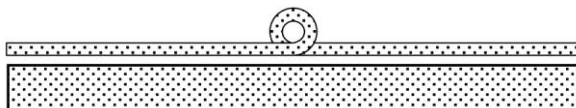


Рис. 48

#### в. ЧЛЕН ГОЛОВНОЇ ПЛАСТОВОЇ БУЛАВИ:

(Рис. 49)

Вимір, барва і спосіб ношення як у голови ГПБ.

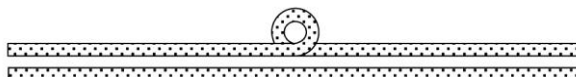


Рис. 49

#### г. СПІВРОБІТНИКИ ЧЛЕНІВ ГПБУЛАВИ, ЧЛЕНИ ГОЛОВНИХ БУЛАВ: (Рис. 50)

Виміри шнурочка, його барва і спосіб ношення як у голови ГПБ.



Рис. 50

### В. В ПЛАСТОВИХ РАДАХ /КОНТРОЛЬНИХ ОРГАНАХ/

ВІДЗНАКОЮ ЧЛЕНІВ ПЛАСТОВИХ РАД /контрольних органів/ є дубовий листок на вилогах ковніра — хвостиком вгору (Рис. 51).

Рис. 51




ГОЛОВА РАДИ /контрольного органу/ носить цю відзнаку на обох вилогах ковніра, член ради тільки на лівій вилозі.

Рис. 52

Величина відзнаки однакова для всіх, а її барва така:

в станичних пластових радах — срібна  
в крайових пластових радах — золота  
в Головній Пластовій Раді — бронзова



#### Засада:

**У випадку, коли одна особа виконує кілька діловодств ОДНОГО РОДУ (прим. діловодства в станичній і крайовій пластовій старшині, але не в станичній старшині і крайовій раді) — тоді вона носить відзнаку найвищого діловодства.**

## VI. ВІДЗНАКИ ПЛАСТОВИХ ВИХОВНИКІВ ТА ЇХ ВИШКОЛІВ

### А. ПО УЛАДАХ

#### 1. УПН:

- а. **Впорядник/впорядниця в рої** носить відзнаку рою, в якому є впорядником, посередині лівої кишені сорочки.
- б. **Гніздовий/гніздова** носить відзнаку приналежності до свого гнізда посередині лівої кишені сорочки.
- в. **Впорядник/впорядниця самостійного рою** носить посередині лівої кишені сорочки відзнаку веденого ним рою, на якій число рою подане римським числом.

#### 2. УПЮ:

- а. **Впорядник/впорядниця в гуртку** носить відзнаку приналежності до гуртка, в якому є впорядником, посередині лівої кишені сорочки.
- б. **Зв'язковий/зв'язкова** носить посередині лівої кишені сорочки відзнаку приналежності до куреня, в якому проводить.
- в. **Впорядник/впорядниця самостійного гуртка** носить посередині лівої кишені сорочки відзнаку веденого ним гуртка, на якій число гуртка подане римським числом.

Гніздові, зв'язкові і впорядники самостійних роїв/гуртків, яких частини ще не затверджені й не мають порядкового числа, не носять відзнак ведених ними частин.

### Б. СПІЛЬНА ВІДЗНАКА БЕЗПОСЕРЕДНІХ ВИХОВНИКІВ

Відзнакою пластових провідників, які беруть безпосередню участь у виховних зайняттях пластової молоді, є білий шнурок до свистка.

Його носять:

1. Впорядник/впорядниця в рої
2. Впорядник/впорядниця в гуртку
3. Гніздовий/гніздова
4. Зв'язковий/зв'язкова
5. Кошовий/кошова
6. Крайові Референти Новаків і Юнаків, Новачок і Юначок
7. Головні Булавні Новаків і Юнаків, Новачок і Юначок
8. Комендант пластового табору
9. Член проводу пластового табору
10. Член булави пластового табору



Рис. 53

**Носити:** поверх хустки, злучений на висоті її середини, звисає до долішнього краю грудних кишень сорочки, потім оба кінці зі свистком вкладені в ліву грудну кишеню.

## В. ВІДЗНАКИ КАДРИ ВИХОВНИКІВ

### 1. КВ-I (СТУПІНЬ ВПОРЯДНИКА): (Рис. 54)

- Форма відзнаки овальна; ширина: 2 інчі/50 мм, висота 1 інч/25 мм
- Тло та обведення: зелене (910). Обведення широче на  $\frac{1}{8}$  ін/3 мм
- Символ: букви «КВ» у височині  $\frac{5}{8}$  інча/15 мм, барви уладу, відповідно до кадри: в УПН — жовта (444), в УПЮ — малинова (816)
- Спосіб виконання: гафт.

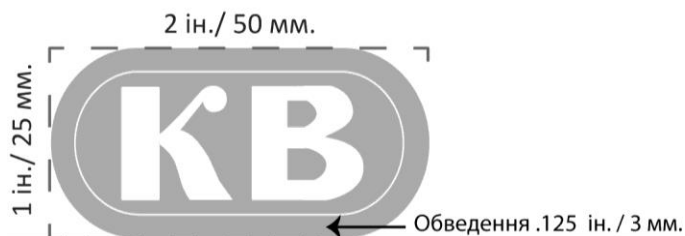


Рис. 54

### 2. КВ-II (СТУПІНЬ ГНІЗДОВОГО, СТУПІНЬ ЗВ'ЯЗКОВОГО):

Відзнака КВ-II є відзнака КВ-I з такою зміною: барва обведення — золота

#### Спосіб ношення:

- Відзнаки КВ носяться незалежно від відзнак виховного діловодства.
- Відзнаки КВ носяться на правому рукаві сорочки 2 інчі/50 мм під відзнакою гуртка (УПЮ) чи куреня (УСП, УПС). Якщо нема відзнаки куреня, то носяться посередині між ліктем і надпліччям.
- Пластун, котрий здобув ступінь КВ-II в кадрі даного уладу стягає відзнаку КВ-I і носить на її місці відзнаку КВ-II.
- Пластун, котрий здобув ступінь в обох кадрах (УПН та УПЮ) носить окрему відзнаку для обидвох кадрів побіч себе.

## **VII. ВІДЗНАКИ ІЗ РІЗНИХ НАГОД**

Відзнаки з нагоди Пластового Дня, Свята Весни, пластових таборів, крайових зустрічей і т.п. /які мусять бути потверджені крайовою /згл. станичною/ старшиною/ носять над правою кишенею сорочки.

Ці відзнаки можна носити лиш впродовж двох років від дати даної імпрези.

У випадках міжкрайових зустрічей, міжкрайових святкувань тощо, ГПБулава визначає форму, спосіб виконання та ношення відповідних відзнак та встановляє, як довго можна їх носити.

### **Засада:**

**На пластовім однострою не носитья ніяких непластових відзнак, хіба за окремим дозволом ГПБулави.**

**Пластових Відзнак не вільно — без дозволу ГПБулави носити ніде, лиш на пластовім однострою.**

**Одинокий виїмок — це мініятура пластового гербу, яку можна носити з лівої сторони грудей звичайного одягу.**

## VIII. ВІДЗНАКИ ПЛАСТОВИХ ВІДЗНАЧЕНЬ

### А. ВІДЗНАЧЕННЯ

#### 1. ВІДЗНАЧЕННЯ КРАЙОВОГО КОМЕНДАНТА (РЕФЕРЕНТА) УПН: (Рис. 55)

- Діаметр відзнаки: 1 інч/25 мм
- Металь: золотої барви.
- Тло: блакитне (*Pantone 2915*)
- Символ: сонечко — золоте зі чорними лініями (*Pantone Black*)
- Спосіб виконання: емаль на металі (*cloisonné* або *hard enamel*)




Рис. 55

#### 2. ЧЕТВЕРТЕ ВІДЗНАЧЕННЯ: (Рис. 56)



Рис. 56

- Спосіб виконання: емаль на металі (*cloisonné* або *hard enamel*)
- Височина відзнаки: 3/4 інча/19 мм
- Ширина відзнаки: 5/8 інча/16 мм
- Металь: золотої барви
- Тло: чорне
- Символ: дубовий листок, число «4», обведення і жолудь — зелене (*Pantone 7742*), і брунатний (*Pantone 4635*)
- Спосіб прикріплення: *butterfly clutch* — дивись Рис. 63 .

#### 3. ТРЕТЄ ВІДЗНАЧЕННЯ:



Рис. 57

Відзнака подібна, як четвертого відзначення, лише замість числа «4», число «3». Символ: ягоди калини, число, обведення — червоне (*Pantone 485*), листки калини — зелені (*Pantone 375*).

#### 4. ДРУГЕ ВІДЗНАЧЕННЯ:



Рис. 58

Відзнака подібна, як четвертого відзначення, лише замість числа «4», число «2». Символ: число, обведення — біле, грибок — білий і червоний (*Pantone 185*).

#### 5. ПЕРШЕ ВІДЗНАЧЕННЯ:



Рис. 59


Відзнака подібна, як четвертого відзначення, лише замість числа «4», число «1». Символ: число, обведення — синє (*Pantone 2746*).

#### Спосіб ношення:

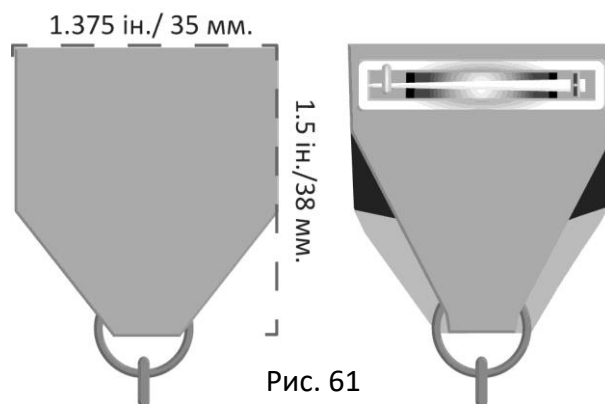
- Відзнаки носити розміщені симетрично безпосередньо над лівою грудною кишенею, під орлятком/лелійкою.
- Пластун, котрий одержав кілька відзначень, носить їх в порядку від найвищого до найнижчого (від першого до четвертого) від права до ліва.
- Те саме відзначення, одержане більше, як один раз, управнює до ношення лиш одної відзнаки.
- За винятком першого відзначення, цих відзнак не можна носити після вибуття з відповідного уладу. Перше відзначення можна носити в УСП.

## Б. ОРДЕНИ

### 1. ОРДЕН СВЯТОГО ЮРІЯ (в бронзі, сріблі, золоті): (Рис. 60)



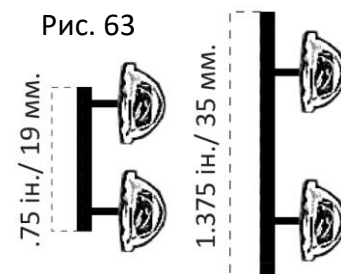
- Спосіб виконання: витиснення бронзи, срібла чи золота, форми, як на рисунку 60. Відзнака підвішена на стяжці зі шпилькою та кулком діаметру пів інча/12 мм (Рис. 61)
- Височина відзнаки:  $1\frac{3}{8}$  інча/35 мм
- Ширина відзнаки: 1 інч/25 мм
- Барва стяжки: зелена (910) якщо відзнака в бронзі; малинова (816) якщо відзнака в сріблі або золоті
- Ширина стяжки:  $1\frac{3}{8}$  інча /35 мм
- Довжина стяжки:  $1\frac{1}{2}$  інча/38 мм
- Спосіб причіплення відзнаки до стяжки: Медалю чіпляється  $\frac{1}{4}$  інчовим/6 мм кулком до кулка на стяжці. Кулка замовляти з того самого металю, як медаля.



### 2. ОРДЕН ВІЧНОГО ВОГНЮ (в бронзі, сріблі, золоті): (Рис. 62)



- Спосіб виконання: витиснення бронзи, срібла чи золота, форми, як на рисунку 62.
- Височина відзнаки:  $1\frac{3}{8}$  інча/35 мм
- Ширина відзнаки:  $1\frac{1}{8}$  інча/28.6 мм
- Спосіб прикріплення: *butterfly clutch* – дивись Рис. 63.




#### Спосіб ношення:

- Відзнаки Ордену Святого Юрія носити розміщені симетрично прикріплені за горішній край стяжки до паточки (кляпі) лівої грудної кишені так, щоб відзнаки звисали на кишеню.
- Відзнаки Ордену Вічного Вогню носити на паточці (кляпі) лівої грудної кишені.
- Ордени носити у такому порядку, від права до ліва: золоті, срібні, бронзові. Пластун, котрий одержав обидва ордени в тому самому металі, носить Орден Святого Юрія на право від Ордену Вічного Вогню.
- Те саме відзначення, одержане більше, як один раз, управнює до ношення лиш одної відзнаки.
- Відзнаки найвищого відзначення одержано в УСП можна носити після переходу до УПС.

**В. ХРЕСТИ****1. Бронзовий Хрест за Геройський Чин:**

Рис. 64



- а. Спосіб виконання: витиснення в бронзі. Відзнака підвішена на стязці зі шпилькою та кулком діаметру пів інча/12 мм (Рис. 61)
- б. Височина і ширина відзнаки: 1<sup>11</sup>/<sub>16</sub> інча/43 мм
- в. Барва стязки: голуба (*Pantone 7688*)
- г. Ширина стязки: 1<sup>3</sup>/<sub>8</sub> інча/35 мм
- ґ. Довжина стязки: 1<sup>1</sup>/<sub>2</sub> інча/38 мм
- д. Спосіб причіплення відзнаки до стязки: Медалю чіпляється <sup>1</sup>/<sub>4</sub> інчовим/6 мм кулком до кулка на стязці. Кулка замовляти з того самого металю як медалю.

**2. Залізний Пластовий Хрест:**

Рис. 65



- а. Спосіб виконання: витиснення в сталі. Відзнака підвішена на стязці зі шпилькою та кулком діаметру пів інча/12 мм (Рис. 61)
- б. Височина і ширина відзнаки: 1<sup>11</sup>/<sub>16</sub> інча/43 мм
- в. Барва стязки: голуба (*Pantone 7688*)
- г. Ширина стязки: 1<sup>3</sup>/<sub>8</sub> інча/35 мм
- ґ. Довжина стязки: 1<sup>1</sup>/<sub>2</sub> інча/38 мм
- д. Спосіб причіплення відзнаки до стязки: Медалю чіпляється <sup>1</sup>/<sub>4</sub> інчовим/6 мм кулком до кулка на стязці. Кулка замовляти з того самого металю як медалю.

**Спосіб ношення:**

- Відзнаки Хрестів носити розміщені симетрично прикріплені за горішній край стязки до паточки (кляпи) лівої грудної кишені так, щоб відзнаки звисали на кишеню.
- Те саме відзначення, одержане більше, як один раз, управнює до ношення лиш одной відзнаки.
- Відзнаки носяться ціле життя.
- Пластун, котрий одержав обидва Хрести носить Пластовий Залізний Хрест на право від Бронзового Хреста.
- Пластун, котрий одержав Орден(-и) і Хрест(-и) носить Хрест(-и) на право від Ордену(-ів).









